

 <p>CIDADE DE SÃO PAULO SAÚDE</p>	Secretaria Municipal da Saúde de São Paulo Coordenadoria de Parcerias e Contratação de Serviços de Saúde - CPCSS Coordenadoria Regional Norte		
	R018 - 2015 - Rede Assistencial das Supervisões Técnicas de Saúde Freguesia do Ó/Brasília e Casa Verde/Cachoeirinha - ASF		
Trimestre de Avaliação:	2º Trimestre	Ano	2021

REUNIÃO ORDINÁRIA DA COMISSÃO TÉCNICA DE ACOMPANHAMENTO DO CONTRATO:
 R018 - 2015 - Rede Assistencial das Supervisões Técnicas de Saúde Freguesia do Ó/Brasília e Casa Verde/Cachoeirinha - ASF

Coordenadoria: Coordenadoria Regional Norte

Supervisão: STS Freguesia do Ó/ Brasília e Casa Verde/ Cachoeirinha

OSS: Associação Saúde da Família

Local: Sala de Reuniões - CPCSS / SMS.G
 Data: 18/02/2022, sexta-feira, 09:00h

Pauta: Avaliação dos Indicadores: Equipe mínima, Produção e Qualidade da Execução Contratual do 2º Trimestre de 2021.

Processo SEI: 6018.2021/0001637-9

INFORMES GERAIS:

A avaliação do 2º trimestre de 2021 ocorreu fora do cronograma, considerando que em 30 de janeiro de 2020 a Organização Mundial da Saúde - OMS declarou que o surto da doença causada pelo novo Coronavírus constitui uma emergência de saúde pública de importância internacional, o mais alto nível de alerta da OMS, e as legislações conforme segue:

PORTARIA nº 188, de 03 de Fevereiro de 2020 - Declara Emergência em Saúde Pública de importância Nacional (ESPIN) em decorrência da Infecção Humana pelo novo Coronavírus (2019-nCoV).

DECRETO Nº 59.283 de 16 de Março de 2020 - Declara situação de emergência no Município de São Paulo e define outras medidas para o enfrentamento da pandemia decorrente do coronavírus.

PORTARIA Nº 243/ 2020 - SMS.G de 24 de Março de 2020 - Autoriza, de forma transitória e excepcional, através de contratos de caráter temporário e durante o período de emergência, a contratação pelas organizações sociais de profissionais de saúde para apoio ao aumento da capacidade e número de leitos hospitalares e de UTI.

PORTARIA SMS Nº 240/ 2020 - SMS.G de 03 de Junho de 2020 - Especifica, de forma transitória e excepcional, os critérios de avaliação dos Contratos de Gestão durante a situação de emergência do Município de São Paulo para enfrentamento da pandemia decorrente da COVID-19.

PORTARIA Nº 340/2020-SMS.G de 04 de Setembro de 2020 - Regulamenta a prática da TELEMEDICINA no âmbito da Secretaria Municipal de Saúde, em cumprimento ao Parágrafo Único, Artigo 11, do Decreto Municipal nº 59.396, de 05 de maio de 2020 e a prática da TELEASSISTÊNCIA.

ORDEM INTERNA Nº 001/2020-SMS/CMS de 17 de março de 2020 - Estabelece sobre o funcionamento do Conselho Municipal de Saúde e Conselhos Gestores durante o período de Pandemia do coronavírus. (Publicação prorrogada em 24/06/2020, 07/08/2020, 22/09/2020, 01/12/2020 e 10/02/2020).

PORTARIA Nº 492/ 2020-SMS.G de 4 de Dezembro de 2020 - Autoriza, excepcionalmente, a contratação de testes PCR RT Covid nos Contratos de Gestão (Sendo que o art. 1º foi retificado pela Portaria SMS Nº 493 de 8 de Dezembro de 2020) (Publicação prorrogada em 28/12/2020 e 29/01/2021)

PORTARIA Nº 500/ 2020-SMS.G de 11 de Dezembro de 2020 - Retifica os itens 5 e 6 da Portaria nº 240/2020-SMS.G, que especifica de forma transitória e excepcional, os critérios de avaliação dos Contratos de Gestão durante a situação de emergência do Município de São Paulo para enfrentamento da pandemia decorrente da COVID-19.

PORTARIA Nº 116/ 2021-SMS.G de 5 de Março de 2021 - Dispõe sobre a não incidência de descontos às entidades parceiras empenhadas na organização e aplicação de imunização contra a COVID-19 e suas atividades correlatas e dá outras providências.

PORTARIA Nº 139/ 2021-SMS.G de 23 de Março de 2021 - Autoriza a utilização das estruturas dos Hospitais Dia para atendimento pós COVID de pacientes que necessitem da continuidade de cuidados hospitalares para internação de média complexidade na especialidade de Clínica Médica, observados adequadamente os critérios clínicos, de infraestrutura, transporte e suporte aos pacientes.

PORTARIA Nº 141/ 2021-SMS.G de 24 de Março de 2021 - Estabelece critérios para a restrição no atendimento de consultas presenciais, exames e procedimentos na Rede de Atenção Básica e Especializada a partir de 25 de março de 2021 e revoga a Portaria nº 117, de 05 de março de 2021.

PORTARIA Nº 143/ 2021-SMS.G de 05 de Abril de 2021 - Altera a redação da Portaria SMS-G nº 141, de 24 de março de 2021, que determinou a restrição temporária do atendimento de consultas presenciais, exames, procedimentos na Rede de Atenção Básica e Especializada a partir de 25 de março de 2021.

LEI Nº 17.565/ 2021-SMS.G de 08 de Junho de 2021 - Institui o Programa Visita Virtual aos pacientes internados em decorrência do novo coronavírus.

LEI Nº 17.567/ 2021-SMS.G de 08 de Junho de 2021 - Dispõe sobre o acompanhamento de pacientes recuperados da Covid-19 pelo Poder Público, e dá outras providências.

PORTARIA Nº 286/ 2021-SMS.G de 23 de Junho de 2021 - Estabelece critérios para a retomada gradual do agendamento de consultas presenciais, exames e procedimentos na Rede de Atenção Básica e Especializada a partir de 24 de junho de 2021 e revoga a Portaria nº 141, de 25 de março de 2021.

TERMO ADITIVO PUBLICADO NO PERÍODO DE AVALIAÇÃO:

TA n° 55/2021 - Implantação HD Brasília / Freguesia do Ó de 12 leitos de internação em enfermaria para pacientes de baixa e média complexidade suspeitos e/ou confirmados de COVID 19.

TA n° 56/2021 - Aprovação de novo Plano de Trabalho e Orçamentário para o período de 01 a 30 de abril de 2021 e a inclusão da contratação de testes RT PCR para diagnóstico de COVID-19.

TA n° 57/2021 - Aprovação de novo plano de trabalho e orçamentário para o período de 01 a 30 de abril de 2021 e a inclusão da contratação de testes RT PCR para diagnóstico de COVID-19.

TA n° 58/2021 - Aprovação de Plano de Trabalho e Orçamentário complementar para o período de 01 (um) mês de: 01 de maio a 31 de maio de 2021.

TA n° 59/2021 - Aprovação de novo Plano de Trabalho e Orçamentário para o período de 01 a 31 de maio de 2021 e a inclusão da contratação de testes RT PCR para diagnóstico de COVID-19.

TA n° 60/2021 - Acréscimo de recursos para a contratação de equipes de vacinação para o Drive Thru, Postos volantes em farmácia e posto Stop Covid par ao período de 01 de maio a 30 de junho de 2021 (enviado ao SEI 14/02/2021)

TA n° 61/2021 - Aprovação de novo plano de trabalho e orçamentário para o período de 01 a 30 de junho de 2021 e a inclusão da contratação de testes RT PCR para diagnóstico de COVID-19. (enviado ao SEI 14/02/2021)

Passou-se a apresentação dos resultados sintetizados de produção por linha assistencial, no trimestre, assim como a demonstração dos apontamentos da manutenção das equipes mínimas de todo o período:

Carol ✓        



Secretaria Municipal da Saúde de São Paulo
 Coordenadoria de Parcerias e Contratação de Serviços de Saúde - CPCSS
 Coordenadoria Regional Norte

R018 - 2015 - Rede Assistencial das Supervisões Técnicas de Saúde Freguesia do Ó/Brasilândia e Casa Verde/Cachoeirinha - ASF

Ano: 2021 2º Trimestre

R018 - 2015 - Rede Assistencial das Supervisões Técnicas de Saúde Freguesia do Ó/Brasilândia e Casa Verde/Cachoeirinha - ASF	Produção Trimestral WEBSAASS											Trava 100%	
	Abril			Maio			Junho			TOTAL TRIMESTRE			Total %
	REAL	PREV	%	REAL	PREV	%	REAL	PREV	%	Total REAL	Total PREV	Total %	
ATENÇÃO DOMICILIAR - EMAD/EMAP													
Nº PACIENTES ATIVOS EM ATENDIMENTO DOMICILIAR EMAD	112	120	93,33%	111	120	92,50%	113	120	94,17%	336	360	93,33%	93,33%
TOTAL	112	120	93,33%	111	120	92,50%	113	120	94,17%	336	360	93,33%	93,33%



Secretaria Municipal da Saúde de São Paulo
 Coordenadoria de Parcerias e Contratação de Serviços de Saúde - CPCSS
 Coordenadoria Regional Norte

R018 - 2015 - Rede Assistencial das Supervisões Técnicas de Saúde Freguesia do Ó/Brasilândia e Casa Verde/Cachoeirinha - ASF

Ano: 2021 2º Trimestre

DÉFICIT EQUIPE MÍNIMA	ATENÇÃO DOMICILIAR - EMAD/EMAP			
PROFISSIONAL	Abril	Maio	Junho	TOTAL TRIMESTRE
				0
FONOAUDIÓLOGO / 40H			1	1
				0
TOTAL DO MÊS	0	0	1	
TOTAL	2º Trimestre			1

COMENTÁRIOS E JUSTIFICATIVAS:

A linha de serviços atingiu 93,33% da produção. Não há indicação de desconto de produção. Houve déficit de equipe mínima no período.

carol.



Secretaria Municipal da Saúde de São Paulo
 Coordenadoria de Parcerias e Contratação de Serviços de Saúde - CPCSS
 Coordenadoria Regional Norte

R018 - 2015 - Rede Assistencial das Supervisões Técnicas de Saúde Freguesia do Ó/Brasília e Casa Verde/Cachoeirinha - ASF

Ano: 2021 2º Trimestre

R018 - 2015 - Rede Assistencial das Supervisões Técnicas de Saúde Freguesia do Ó/Brasília e Casa Verde/Cachoeirinha - ASF	Produção Trimestral WEBSAASS											Base de Cálculo Déficit de Equipe (Equipe Mínima)-TOTAL			Cálculo desconto Eq. Mínima - Trava Meta Prevista			Trava 100%	
	Abril			Maio			Junho			TOTAL TRIMESTRE			Déficit Profissional OSS	Média de Produção Mensal/profissional	Total de Produção	Total REAL		Total PREV	
	REAL	PREV	%	REAL	PREV	%	REAL	PREV	%	Total REAL	Total PREV	Total %				Total REAL	Total PREV	Total %	Total %
ESF - ESTRATÉGIA SAÚDE DA FAMÍLIA																			
N° VISITAS DOMICILIAR AGENTE COMUNITÁRIO DE SAÚDE ESF	97042	119000	81,55%	98706	119000	82,95%	97830	119000	82,21%	293578	357000	82,23%	13	200	2600	293578	354400	82,84%	82,84%
N° ATENDIMENTOS INDIVIDUAIS ODONTO CLINICA BASICA	18	352	5,11%	0	352	0,00%	0	352	0,00%	18	1056	1,70%			0	18	1056	1,70%	1,70%
N° ATENDIMENTOS INDIVIDUAIS ODONTO CLINICA BASICA	3883	5832	66,58%	3995	5832	68,50%	6665	5832	114,28%	14543	17496	83,12%			0	14543	17496	83,12%	83,12%
N° CONSULTA MÉDICA ESF	25279	40852	61,88%	29428	40852	72,04%	28692	40852	70,23%	83399	122556	68,05%	40	416	16640	83399	105916	78,74%	78,74%
N° CONSULTAS ENFERMEIRO ESF	13103	15444	84,84%	12822	15444	83,02%	13058	15444	84,53%	38983	46332	84,14%			0	38983	46332	84,14%	84,14%
N° PROCEDIMENTOS INDIVIDUAIS DA EQUIPE ODONTO CLINICA BASICA	0	1072	0,00%	0	1072	0,00%	0	1072	0,00%	0	3216	0,00%			0	0	3216	0,00%	0,00%
N° PROCEDIMENTOS INDIVIDUAIS DA EQUIPE ODONTO ESF	763	20412	3,74%	914	20412	4,48%	1198	20412	5,87%	2875	61236	4,69%			0	2875	61236	4,69%	4,69%
TOTAL	140088	202964	69,02%	145865	202964	71,87%	147443	202964	72,64%	433396	608892	71,18%	53,0	616	19240	433396	589652	73,50%	73,50%



Secretaria Municipal da Saúde de São Paulo
 Coordenadoria de Parcerias e Contratação de Serviços de Saúde - CPCSS
 Coordenadoria Regional Norte

R018 - 2015 - Rede Assistencial das Supervisões Técnicas de Saúde Freguesia do Ó/Brasília e Casa Verde/Cachoeirinha - ASF

Ano: 2021 2º Trimestre

DÉFICIT EQUIPE MÍNIMA	ESF - ESTRATÉGIA SAÚDE DA FAMÍLIA			
FREGUESIA / BRASILÂNDIA	Abril	Maio	Junho	TOTAL TRIMESTRE
MÉDICO GENERALISTA / 40H	9	10	13	32
AGENTE COMUNITÁRIO / 40H	5	3	2	10
ENFERMEIRO / 40H	1		1	2
TÉCNICA DE SAÚDE BUCAL / 40H	1	1		2
CASA VERDE / CACHOEIRINHA				
MÉDICO GENERALISTA / 40H	2	3	3	8
AGENTE COMUNITÁRIO / 40H		1	2	3
TOTAL DO MÊS	18	18	21	
TOTAL	2º Trimestre			57

COMENTÁRIOS E JUSTIFICATIVAS:

A linha de serviços atingiu 73,50% da produção. Não há indicação de desconto de produção. Houve déficit de equipe mínima no período.
 Produção comprometida por atestados e licenças e isolamento domiciliar, demissão e admissão.
 O trimestre sofreu impacto da situação epidemiológica da atual pandemia de COVID 19 desde 11/03/2020 e os profissionais das unidades estão desenvolvendo ações relacionadas ao enfrentamento da pandemia. Todos os apontamentos estão pormenorizados nos relatórios P1 de cada mês enviados pelas STS.
 Obs.: Após conferência de relatório foi identificado inconsistência do déficit de equipe mínima em junho tratando-se de 12 déficits de médicos generalistas ao invés de 13. Também ficou acordado que todos os relatórios de EMI e EMII devem conter as assinaturas da OSS.
 TA n° 57 - Destinado a adequação predial UBS Nova Esperança (recepção e sala de vacina). TA correspondente ao período de Abril 2021, contudo assinado e encaminhado em Out/2021.

carol.

✓

[Handwritten signatures and initials]



Secretaria Municipal da Saúde de São Paulo
Coordenadoria de Parcerias e Contratação de Serviços de Saúde - CPCSS
Coordenadoria Regional Norte

R018 - 2015 - Rede Assistencial das Supervisões Técnicas de Saúde Freguesia do Ó/Brasilândia e Casa Verde/Cachoeirinha - ASF

Ano: 2021 2º Trimestre

R018 - 2015 - Rede Assistencial das Supervisões Técnicas de Saúde Freguesia do Ó/Brasilândia e Casa Verde/Cachoeirinha - ASF	Produção Trimestral WEBSAASS												Trava 100%
	Abril			Maio			Junho			TOTAL TRIMESTRE			Total %
	REAL	PREV	%	REAL	PREV	%	REAL	PREV	%	Total REAL	Total PREV	Total %	
PAI - PROGRAMA DE ACOMPANHANTE DE IDOSO													
Nº DE IDOSO EM ACOMPANHAMENTO	209	240	87,08%	208	240	86,67%	210	240	87,50%	627	720	87,08%	87,08%
TOTAL	209	240	87,08%	208	240	86,67%	210	240	87,50%	627	720	87,08%	87,08%

DÉFICIT EQUIPE MÍNIMA	PAI - PROGRAMA DE ACOMPANHANTE DE IDOSO			
PROFISSIONAL	Abril	Maio	Junho	TOTAL TRIMESTRE
MÉDICO / 2H	1	1	1	3
TOTAL DO MÊS	1	1	1	
TOTAL	2º Trimestre			3

COMENTÁRIOS E JUSTIFICATIVAS:

A linha de serviços atingiu 87,08% da produção. Não há indicação de desconto de produção. Houve déficit de equipe mínima no período.
Obs.: Plano de trabalho contempla contratação de 20h médico, profissional labora sob jornada de 18h semanais.

CPCSS-DAMA

Carol

✓

PAI Página 3 de 21

✱



Secretaria Municipal da Saúde de São Paulo
 Coordenadoria de Parcerias e Contratação de Serviços de Saúde - CPCSS
 Coordenadoria Regional Norte

R018 - 2015 - Rede Assistencial das Supervisões Técnicas de Saúde Freguesia do Ó/Brasília e Casa Verde/Cachoerinha - ASF

Ano: 2021 2º Trimestre

R018 - 2015 - Rede Assistencial das Supervisões Técnicas de Saúde Freguesia do Ó/Brasília e Casa Verde/Cachoerinha - ASF	Produção Trimestral WEBSAASS									Base de Cálculo Déficit de Equipe (Equipe Mínima):			Cálculo desconto Eq. Mínima - Meta Prevista			Trava 100%		
	Abril			Maio			Junho			TOTAL TRIMESTRE		Déficit Profissional (SB)	Módulo de Produção Mensal/Per profissional	Total de Produção	Total REAL		Total %	
	REAL	PREV	%	REAL	PREV	%	REAL	PREV	%	Total REAL	Total PREV				Total REAL			Total PREV
UBS MISTA																		
Nº VISTA DOMICILIAN AGENTE COMUNITÁRIO DE SAÚDE ESF	27866	32400	70,57%	23956	32400	73,94%	24075	32400	74,31%	70897	97200	72,94%	4	200	800	70897	96400	73,54%
Nº ATENDIMENTO INDIVIDUAL ODONTO C.BÁSICA	238	464	46,98%	278	464	59,91%	206	464	44,40%	702	1392	50,43%	0	702	0	2424	6264	38,70%
Nº ATENDIMENTO INDIVIDUAL ODONTO ESF	2976	7429	40,06%	3526	8744	40,32%	4798	8744	54,87%	11300	24917	45,35%	3	152	456	11300	24461	46,20%
Nº CONSULTA CLÍNICA GERAL	4499	4212	100,81%	4975	4212	118,11%	4558	4212	108,21%	14032	12636	111,05%	0	14032	12636	110,00%	100,00%	
Nº CONSULTA ENFERMEIRO ESF	889	1266	70,23%	887	1266	70,06%	994	1266	78,52%	2770	3798	72,93%	6	155	930	2770	2868	96,54%
Nº CONSULTA G.O.	6088	11232	54,20%	7190	11232	64,01%	7087	11232	63,10%	20365	33696	60,44%	12	416	4392	20365	28704	70,95%
Nº CONSULTA MÉDICA ESF	131	208	62,98%	173	208	83,17%	102	208	49,04%	406	624	65,06%	0	406	624	65,06%	65,06%	
Nº CONSULTA OTORRINOLARINGOLOGISTA	611	1114	54,85%	752	1114	67,51%	748	1114	67,15%	2091	3342	62,57%	1	152	2091	3190	85,53%	
Nº CONSULTA PEDIATRA	150	208	72,12%	162	208	77,88%	106	208	50,96%	418	624	66,99%	0	418	624	66,99%	66,99%	
Nº CONSULTA PNEUMOLOGISTA	61	125	48,80%	0	125	0,00%	0	125	0,00%	61	375	16,27%	2	125	250	61	125	48,80%
Nº CONSULTA PSIQUIATRA	132	1544	8,55%	143	1544	9,26%	156	1544	10,10%	431	4632	9,30%	0	431	4632	9,30%	9,30%	
Nº PROCEDIMENTO INDIVIDUAL DA EQUIPE ODONTO C.BÁSICA	383	7308	5,24%	472	7308	6,46%	490	7308	6,70%	1345	21924	6,13%	0	1345	21924	6,13%	6,13%	
TOTAL	39725	69598	57,08%	43388	70913	61,18%	44129	70913	62,23%	127242	211424	60,18%	28,0	1200	7580	127242	203844	62,42%



Secretaria Municipal da Saúde de São Paulo
 Coordenadoria de Parcerias e Contratação de Serviços de Saúde - CPCSS
 Coordenadoria Regional Norte

R018 - 2015 - Rede Assistencial das Supervisões Técnicas de Saúde Freguesia do Ó/Brasília e Casa Verde/Cachoerinha - ASF

Ano: 2021 2º Trimestre

DÉFICIT EQUIPE MÍNIMA	UBS MISTA			
	FREGUESIA / BRASILÂNDIA	Abril	Maio	Junho
MÉDICO GENERALISTA / 40H	2,5	2	2	6,5
MÉDICO CLÍNICO / 12H	1	1	1	3
MÉDICO GINECOLOGISTA / 12H	1	3	3	7
AGENTE COMUNITÁRIO DE SAÚDE / 40H	1	1	1	3
TÉCNICO DE SAÚDE BUICAL / 40H	1	1	1	3
NUTRICIONISTA / 40H	1	1	1	3
CASA VERDE / CACHOEIRINHA				
MÉDICO GENERALISTA / 40H	2	1	2	5
MÉDICO CLÍNICO / 12H	1	1	1	3
MÉDICO PEDIATRA / 12H	1	1	1	3
MÉDICO PSIQUIATRA / 20H	1	1	1	3
AGENTE COMUNITÁRIO DE SAÚDE / 40H	1	1	1	3
TOTAL DO MÊS	8,5	11	10	29,5
TOTAL	3º Trimestre			29,5

COMENTÁRIOS E JUSTIFICATIVAS:

A linha de serviços atingiu 61,74% da produção. Não há indicação de desconto de produção. Houve déficit de equipe mínima no período. O trimestre sofreu impacto da situação epidemiológica da atual pandemia de COVID 19 desde 11/03/2020 e os profissionais das unidades estão desenvolvendo ações relacionadas ao enfrentamento da pandemia. Todos os apontamentos estão pormenorizados nos relatórios P1 de cada mês enviados pelas STS.

CPCSS-DAMA

carol. V

[Handwritten signature]

[Handwritten signature]

[Handwritten signature]

[Handwritten signature]

[Handwritten signature]

[Handwritten signature]

UBS MISTA Freguesia do Ó de 21

[Handwritten signature]

[Handwritten signature]



Secretaria Municipal de Saúde de São Paulo
 Coordenadoria de Parcerias e Contratação de Serviços de Saúde - CPCSS
 Coordenadoria Regional Norte

2018 - 2015 - Rede Assistencial das Superfícies Técnicas de Saúde Freguesia do Ó/Brasília e Casa Verde/Cachoerinha - ASF

Ano: 2021 2º Trimestre

2018 - 2015 - Rede Assistencial das Superfícies Técnicas de Saúde Freguesia do Ó/Brasília e Casa Verde/Cachoerinha - ASF	Produção Trimestral WEBSAJES										Base de Cálculo Déficit de Equipe (Equipe Mínima) - TOTAL			Cálculo desconto Eq. Mínima - Trave					
	Abril			Maio			Junho			TOTAL TRIMESTRE			Déficit Profissional 2018	Mínimo de Produção Mensal por profissional	Total de Produção	Total Média		Total %	
	REAL	PREV	%	REAL	PREV	%	REAL	PREV	%	Total REAL	Total PREV	Total %				Total Média	Total PREV	Total %	Total %
USF - UNIDADE BÁSICA DE SAÚDE																			
Nº ATENDIMENTO INDIVIDUAL ODONTO CLÍNICA BÁSICA	934	3714	25,15%	1066	3746	27,92%	1140	3746	29,43%	3120	11206	27,84%	6	86	516	1120	10690	28,19%	29,19%
Nº CONSULTA ACDUPLUTURIA	243	425	56,88%	125	425	29,20%	208	425	48,94%	666	1475	45,20%			0	666	1475	35,29%	35,29%
Nº CONSULTA CARIOLOGIA	87	115	75,65%	120	115	104,35%	100	115	86,96%	307	345	88,99%			0	307	345	88,99%	88,99%
Nº CONSULTA CLÍNICA GERAL	2976	6710	44,35%	3526	6710	52,55%	4798	6710	71,51%	11300	20130	56,14%	10	152	1520	11300	18610	60,72%	60,72%
Nº CONSULTA DERMATOLOGIA	1	208	0,48%	2	208	0,96%	2	208	0,96%	5	624	0,80%			0	5	624	0,80%	0,80%
Nº CONSULTA ENDOCRINOLOGIA	0	208	0,00%	0	208	0,00%	0	208	0,00%	0	624	0,00%			0	0	624	0,00%	0,00%
Nº CONSULTA GASTRO	90	228	39,47%	129	228	56,58%	153	228	67,06%	372	624	59,62%			0	372	624	59,62%	59,62%
Nº CONSULTA GINECISTA	0	666	0,00%	0	666	0,00%	0	666	0,00%	0	1998	0,00%			0	0	1998	0,00%	0,00%
Nº CONSULTA GINECISTA	42	125	33,60%	72	125	57,60%	68	125	54,40%	182	375	48,53%			0	182	375	48,53%	48,53%
Nº CONSULTA GO	2005	6254	32,06%	2411	6254	38,56%	2929	6254	46,83%	7345	14762	50,12%	16	263/152	3209	7345	15553	47,23%	47,23%
Nº CONSULTA HOMEOPATA	84	208	40,38%	58	208	27,88%	106	208	51,01%	250	624	40,06%			0	250	624	40,06%	40,06%
Nº CONSULTA OFTALMO	42	624	6,73%	54	624	8,65%	90	624	14,42%	186	1872	9,94%	3	208	624	186	1248	14,90%	14,90%
Nº CONSULTA ORTODONTIA	136	208	65,38%	0	208	0,00%	114	208	54,81%	250	624	40,06%			0	250	624	40,06%	40,06%
Nº CONSULTA OTORRINOLARINGOLOGIA	84	228	36,84%	73	228	31,97%	129	228	56,58%	286	624	45,83%			0	286	624	45,83%	45,83%
Nº CONSULTA PEDIATRIA	1777	6261	28,37%	1769	6261	28,18%	2465	6261	39,36%	6011	18183	33,09%			0	1769	624	27,24%	27,24%
Nº CONSULTA PNEUMIA	44	208	21,15%	51	208	24,52%	75	208	36,06%	170	624	27,24%			0	170	624	27,24%	27,24%
Nº CONSULTA PSIQUIATRIA	313	500	62,60%	385	500	77,00%	135	500	27,00%	1033	1500	67,49%	2	123	250	1033	1250	82,64%	82,64%
Nº PROCEDIMENTO INDIVIDUAL ODONTO CLÍNICA BÁSICA	220	11560	1,90%	775	11837	6,56%	303	11837	2,56%	798	35224	2,27%	4	258	1548	798	33676	2,37%	2,37%
TOTAL	9280	38410	24,16%	10076	38714	26,02%	12907	38714	33,34%	32263	115898	27,81%	47,0	1092	8719	32268	107118	30,13%	30,13%

LAVRE DEMANDA	Produção Trimestral WEBSAJES			
	Abril	Maio	Junho	TOTAL TRIMESTRE
USF - UNIDADE BÁSICA DE SAÚDE				
Nº PROCEDIMENTO GO	0	13	82	95
Nº CONSULTA FISIOTERAPIA	0	59	145	218
TOTAL	0	72	227	333



Secretaria Municipal de Saúde de São Paulo
 Coordenadoria de Parcerias e Contratação de Serviços de Saúde - CPCSS
 Coordenadoria Regional Norte

2018 - 2015 - Rede Assistencial das Superfícies Técnicas de Saúde Freguesia do Ó/Brasília e Casa Verde/Cachoerinha - ASF

Ano: 2021 2º Trimestre

DÉFICIT EQUIPE MÍNIMA	USF - UNIDADE BÁSICA DE SAÚDE			
	Abril	Maio	Junho	TOTAL TRIMESTRE
FREGUESIA / BRASÍLIA				
MÉDICO GINECOLOGISTA / 20H	1,5	1,5	1	4
MÉDICO CLÍNICO / 20H	1		1	2
CASA VERDE / CACHOEIRINHA				
MÉDICO GINECOLOGISTA / 12H	3	3	3	9
MÉDICO GINECOLOGISTA / 20H	1	1,5	0,5	3
MÉDICO CLÍNICO / 20H	1		1	2
MÉDICO CLÍNICO / 12H		3	3	6
MÉDICO OFTALMOLOGISTA / 20H	1	1	1	3
MÉDICO PEDIATRA / 20H	1	1	2	4
MÉDICO PSIQUIATRA / 20H			2	2
DENTISTA / 20H		1	5	6
TOTAL DO MÊS	6,5	12	18,5	
TOTAL	3º Trimestre	45		

COMENTÁRIOS E JUSTIFICATIVAS:

A linha de serviços atingiu 30,12% da produção. Não há indicação de desconto de produção. Houve déficit de equipe mínima no período. O trimestre sofreu impacto da situação epidemiológica da atual pandemia de COVID 19 desde 11/03/2020 e os profissionais das unidades estão desenvolvendo ações relacionadas ao enfrentamento da pandemia. Todos os apontamentos estão pormenorizados nos relatórios P1 de cada mês enviados pelas STS.

Carol. ✓

USF - UNIDADE BÁSICA DE SAÚDE

✗

Ano: 2021 2º Trimestre

DÉFICIT EQUIPE MÍNIMA	AMA 12 HORAS- PLANTÕES			
	PROFISSIONAL	Abril	Mai	Junho
FREGUESIA DO Ó / BRASILÂNDIA				
MÉDICO CLÍNICO / 12H	1	4	2	7
MÉDICO PEDIATRA / 12H			2	2
CASA VERDE / CACHOEIRINHA				
TOTAL DO MÊS	1	4	4	
TOTAL DE PLANTÕES	3º Trimestre			9

COMENTÁRIOS E JUSTIFICATIVAS:

Houve déficit de equipe mínima no período

carol. V



Handwritten signatures and initials in blue ink, including a circled '21', 'H.', 'JZ', 'GN', 'R.', 'shuis', and a checkmark.



Ano: 2021 2º Trimestre

DÉFICIT EQUIPE MÍNIMA	NASF			TOTAL TRIMESTRE
	PROFISSIONAL	Abril	Maio	
MÉDICO PSIQUIATRA / 20H	1	1	1	3
MÉDICO / 20h	1	1		2
TOTAL DO MÊS	2	2	1	
TOTAL	3º Trimestre			5

COMENTÁRIOS E JUSTIFICATIVAS:

Houve déficit de equipe mínima no período

CPCSS-DAMA

carol.
v

NASF Página 8 de 21



Secretaria Municipal da Saúde de São Paulo
 Coordenadoria de Parcerias e Contratação de Serviços de Saúde - CPCSS
 Coordenadoria Regional Norte

R018 - 2015 - Rede Assistencial das Supervisões Técnicas de Saúde Freguesia do
 Ó/Brasilândia e Casa Verde/Cachoeirinha - ASF

Ano: 2021 2º Trimestre

R018 - 2015 - Rede Assistencial das Supervisões Técnicas de Saúde Freguesia do Ó/Brasilândia e Casa Verde/Cachoeirinha - ASF	Produção Trimestral WEBSAASS											Trava 100%	
	Abril			Maio			Junho			TOTAL TRIMESTRE			Total %
	REAL	PREV	%	REAL	PREV	%	REAL	PREV	%	Total REAL	Total PREV	Total %	
CAPS II ADULTO													
Nº PACIENTE COM CADASTRO ATIVO CAPS (RAAS)	319	220	145,00%	330	220	150,00%	317	220	144,09%	966	660	146,36%	100,00%
CAPS II ÁLCOOL E DROGAS													
Nº PACIENTE COM CADASTRO ATIVO CAPS (RAAS)	237	190	124,74%	261	190	137,37%	245	190	128,95%	743	570	130,35%	100,00%
CAPS II INFANTO JUVENIL													
Nº PACIENTE COM CADASTRO ATIVO CAPS (RAAS)	353	310	113,87%	361	310	116,45%	377	310	121,61%	1091	930	117,31%	100,00%
CAPS III ADULTO													
Nº PACIENTE COM CADASTRO ATIVO CAPS (RAAS)	381	300	127,00%	429	300	143,00%	597	300	199,00%	1407	900	156,33%	100,00%
CAPS III ÁLCOOL E DROGAS													
Nº PACIENTE COM CADASTRO ATIVO CAPS (RAAS)	304	300	101,33%	351	300	117,00%	355	300	118,33%	1010	900	112,22%	100,00%
TOTAL	1594	1320	120,76%	1732	1320	131,21%	1891	1320	143,26%	5217	3960	131,74%	100,00%

DÉFICIT EQUIPE MÍNIMA	CAPS			
	Abril	Maio	Junho	TOTAL TRIMESTRE
PROFISSIONAL				
FREGUESIA				
MÉDICO PSQUIATRA / 20H	1	1	2	4
MÉDICO CLÍNICO / 20H	1	1	1	3
TÉCNICO DE ENFERMAGEM / 40H	1			1
PSICÓLOGA / 40H	1	1	1	3
ENFERMEIRA / 40H			1	1
CASA VERDE				
OFICINEIRO / 20H	1	1	2	4
MÉDICO PSQUIATRA / 20H	2	2		4
MÉDICO CLÍNICO / 20H	1	1	1	3
PSICÓLOGA / 40H	1	1		2
TOTAL DO MÊS	9	8	8	
TOTAL	2º Trimestre			25

COMENTÁRIOS E JUSTIFICATIVAS:

A linha de serviços atingiu 100% da produção. Não há indicação de desconto de produção. Houve déficit de equipe mínima no período.
 Obs.: Após conferência de relatório foi identificado inconsistência do déficit de equipe mínima em abril e maio tratando-se de 2 déficits de médicos psiquiatras ao invés de 01 nos respectivos meses e em junho 1 déficit de oficinairo ao invés de 2.
 Também ficou acordado que todos os relatórios de EMI e EMII devem conter as assinaturas da OSS.

CPCSS-DAMA

Carol.

V

CAPS Página 21

BR

R018 - 2015 - Rede Assistencial das Supervisões Técnicas de Saúde Freguesia do Ó/Brasilândia e Casa Verde/Cachoeirinha - ASF	Produção Trimestral WEBSAASS												Trava 100%
	Abril			Maio			Junho			TOTAL TRIMESTRE			Total %
	REAL	PREV	%	REAL	PREV	%	REAL	PREV	%	Total REAL	Total PREV	Total %	
APOIO DIAGNÓSTICO													
Nº COLONOSCOPIA	0	64	0,00%	25	64	39,06%	66	64	103,13%	91	192	47,40%	47,40%
Nº DE PROVA DE PUNÇÃO PULMONAR	194	300	64,67%	175	300	58,33%	201	300	67,00%	570	900	63,33%	63,33%
Nº ECOCARDIOGRAFIA COM E SEM DOPPLER	116	390	29,74%	196	390	50,26%	281	390	72,05%	593	1170	50,68%	50,68%
Nº ELETROENCEFALOGRAFIA	92	180	51,11%	62	180	34,44%	138	180	76,67%	292	540	54,07%	54,07%
Nº ENDOSCOPIA	0	144	0,00%	36	144	25,00%	125	144	86,81%	161	432	37,27%	37,27%
Nº HOLTER	77	160	48,13%	165	160	103,13%	162	160	101,25%	404	480	84,17%	84,17%
Nº M.A.P.A	70	120	58,33%	125	120	104,17%	124	120	103,33%	319	360	88,61%	88,61%
Nº TESTE ERGOMÉTRICO	125	350	35,71%	207	350	59,14%	267	350	76,29%	599	1050	57,05%	57,05%
Nº ULTRASSONOGRAFIA COM DOPPLER(DOPPLER VASCULAR)	293	583	50,26%	449	583	77,02%	453	583	77,70%	1195	1749	68,32%	68,32%
Nº ULTRASSONOGRAFIA GERAL	81	446	18,16%	162	446	36,32%	274	446	61,43%	517	1338	38,64%	38,64%
TOTAL	1048	2737	38,29%	1602	2737	58,53%	2091	2737	76,40%	4741	8211	57,74%	57,74%

LIVRE DEMANDA	Produção Trimestral WEBSAASS			
	Abril	Maio	Junho	TOTAL TRIMESTRE
	REALIZADO	REALIZADO	REALIZADO	Total REALIZADO
Nº RAIOS X	6	328	645	979

COMENTÁRIOS E JUSTIFICATIVAS:

A linha de serviços atingiu 57,74% da produção. Não há indicação de desconto de produção.
O trimestre sofreu impacto da situação epidemiológica da atual pandemia de COVID 19 desde 11/03/2020. Todos os apontamentos estão pormenorizados nos relatórios P1 de cada mês enviados pelas STS.
TA n° 55/2021 - Implantação HD Brasilândia / Freguesia do Ó de 12 leitos de internação em enfermaria para pacientes de baixa e média complexidade suspeitos e/ou confirmados de COVID 19.

cancel. ✓

[Handwritten signatures and initials]

[Handwritten mark]



R018 - 2015 - Rede Assistencial das Supervisões Técnicas de Saúde Freguesia do Ó/Brasilândia e Casa Verde/Cachoeirinha - ASF	Produção Trimestral WEBSAASS												Trava 100%
	Abril			Maio			Junho			TOTAL TRIMESTRE			Total %
	REAL	PREV	%	REAL	PREV	%	REAL	PREV	%	Total REAL	Total PREV	Total %	
APD - ACOMPANHANTE COMUNITÁRIO DE PESSOA COM DEFICIÊNCIA													
Nº PACIENTE ACOMPANHADO PELA EQUIPE APD	187	210	89,05%	191	210	90,95%	198	210	94,29%	576	630	91,43%	91,43%
TOTAL	187	210	89,05%	191	210	90,95%	198	210	94,29%	576	630	91,43%	91,43%

DÉFICIT EQUIPE MÍNIMA	REDE PESSOA COM DEFICIÊNCIA			
	Abril	Maio	Junho	TOTAL TRIMESTRE
PROFISSIONAL				0
				0
TOTAL DO MÊS	0	0	0	
TOTAL	2º Trimestre			0

COMENTÁRIOS E JUSTIFICATIVAS:
A linha de serviços atingiu 91,43% da produção. Não há indicação de desconto de produção. Não houve déficit de equipe mínima no período.

cancel.

✓



Secretaria Municipal da Saúde de São Paulo
Coordenadoria de Parcerias e Contratação de Serviços de Saúde - CPCSS
Coordenadoria Regional Norte

R018 - 2015 - Rede Assistencial das Supervisões Técnicas de Saúde Freguesia do Ó/Brasilândia e Casa Verde/Cachoelrinha - ASF

Ano: 2021 2º Trimestre

R018 - 2015 - Rede Assistencial das Supervisões Técnicas de Saúde Freguesia do Ó/Brasilândia e Casa Verde/Cachoelrinha - ASF	Produção Trimestral WERSAASS										Base de Cálculo Déficit de Equipe (Equipe Mínima) - TOTAL TRIMESTRE			Cálculo desconto Eq. Mínima - Meta Prevista			Trava 100%			
	Abril			Maio			Junho			TOTAL TRIMESTRE			Déficit Profissional (20)	Média de Produção Mensal/por profissional	Total de Produção	Total REAL	Total PREV	Total %	Total %	
	REAL	PREV	%	REAL	PREV	%	REAL	PREV	%	Total REAL	Total PREV	Total %								
HORA CERTA																				
Nº CONSULTA ANGIOLOGISTA	92	264	34,85%	119	264	45,08%	109	264	41,29%	320	792	40,40%	1	88	88	320	704	45,45%	45,45%	
Nº CONSULTA CARDIOLOGIA	258	690	37,39%	312	690	45,22%	346	690	50,14%	916	2070	44,25%	2	115	230	916	1840	49,78%	49,78%	
Nº CONSULTA CIRURGIA GERAL	139	198	70,20%	83	198	41,92%	90	198	45,45%	312	594	52,53%			0	312	594	52,53%	52,53%	
Nº CONSULTA CIRURGIA PEDIÁTRICO	31	132	23,48%	73	132	55,30%	45	132	34,09%	149	396	37,63%			0	149	396	37,63%	37,63%	
Nº CONSULTA DERMATO	244	460	53,04%	365	460	79,35%	439	460	95,43%	940	1380	68,12%			0	940	1380	68,12%	68,12%	
Nº CONSULTA ENDOCRINOLOGISTA	300	575	52,17%	365	575	63,48%	357	575	62,09%	1022	1725	59,29%			0	1022	1725	59,29%	59,29%	
Nº CONSULTA GASTRO	120	230	52,17%	145	230	63,04%	163	230	70,87%	428	690	62,03%			0	428	690	62,03%	62,03%	
Nº CONSULTA HEMATOLOGISTA	48	115	41,74%	58	115	50,43%	57	115	49,57%	163	345	47,25%			0	163	345	47,25%	47,25%	
Nº CONSULTA MASTOLOGISTA	55	115	47,83%	99	115	86,09%	92	115	80,00%	246	345	71,30%			0	246	345	71,30%	71,30%	
Nº CONSULTA NEFROLOGISTA	0	115	0,00%	18	115	15,65%	133	115	115,65%	151	345	43,77%			0	151	345	43,77%	43,77%	
Nº CONSULTA NEUROLOGISTA	75	460	16,30%	199	460	43,26%	247	460	53,70%	521	1380	37,75%	3	115	345	521	1035	50,34%	50,34%	
Nº CONSULTA NEUROLOGISTA INFANTIL	0	115	0,00%	0	115	0,00%	47	115	40,87%	47	345	13,62%	2	115	230	47	115	40,87%	40,87%	
Nº CONSULTA OFTALMOLOGISTA	163	575	28,35%	327	575	56,87%	393	575	68,35%	883	1725	51,19%			0	883	1380	63,99%	63,99%	
Nº CONSULTA ORTOPEDISTA	331	726	45,59%	456	726	62,81%	550	726	75,76%	1337	2178	61,39%	3	90	270	1337	1908	70,07%	70,07%	
Nº CONSULTA OTORRINO	0	40	0,00%	0	40	0,00%	19	40	47,50%	19	120	15,83%			0	19	120	15,83%	15,83%	
Nº CONSULTA PNEUMO	127	345	36,81%	139	345	40,29%	191	345	55,36%	457	1035	44,15%	3	76	228	457	807	56,62%	56,62%	
Nº CONSULTA PROCTOLOGISTA	150	243	61,73%	176	243	72,43%	122	243	50,21%	448	729	61,45%			0	448	729	61,45%	61,45%	
Nº CONSULTA UROLOGISTA	245	484	50,62%	374	484	77,27%	443	484	91,53%	1062	1452	73,14%			0	1062	1452	73,14%	73,14%	
TOTAL	2378	5882	40,43%	3200	5882	54,40%	3843	5882	65,33%	9421	17646	53,39%	17,0	714	1736	9421	15910	59,21%	59,21%	

LIVRE DEMANDA	Produção Trimestral WERSAASS				
	Abril		Junho		TOTAL TRIMESTRE
	REAL	PREV	REAL	PREV	Total REAL
Nº PROCEDIMENTO DERMATO	0		84		243

DÉFICIT EQUIPE MÍNIMA	HORA CERTA			
	Abril	Maio	Junho	TOTAL TRIMESTRE
MÉDICO ORTOPEDISTA / 12H	1,5	1,5		3
MÉDICO NEUROLOGISTA / 12H	1	1	1	3
MÉDICO PNEUMOLOGISTA / 12H	1	1	1	3
MÉDICO NEURO PEDIATRA / 12H	1	1		2
MÉDICO OFTALMOLOGISTA / 12H	1	1	1	3
MÉDICO CARDIOLOGISTA / 12H		1	1	2
MÉDICO ANGIOLOGISTA / 12H			1	1
TOTAL DO MÊS	5,5	6,5	5	
TOTAL	2º Trimestre			17

COMENTÁRIOS E JUSTIFICATIVAS:

A linha de serviços atingiu 59,21% da produção. Não há indicação de desconto de produção. Houve déficit de equipe mínima no período. O trimestre sofreu impacto da situação epidemiológica da atual pandemia de COVID 19 desde 11/03/2020. Todos os apontamentos estão pormenorizados nos relatórios P1 de cada mês enviados pelas STS.

TA n° 55/2021 - Implantação HD Brasilândia / Freguesia do Ó de 12 leitos de internação em enfermaria para pacientes de baixa e média complexidade suspeitos e/ou confirmados de COVID 19.

carol. ✓

[Handwritten signatures and initials]

BR

[Handwritten signature]

[Handwritten signature]

[Handwritten signature]

[Handwritten signature]


R018 - 2015 - Rede Assistencial das Supervisões Técnicas de Saúde Freguesia do Ó/Brasilândia e Casa Verde/Cachoerinha - ASF	Produção Trimestral WEBSAASS											Base de Cálculo Déficit de Equipe (Equipe Mínima)-TOTAL			Cálculo desconto Eq. Mínima - Meta Prevista			Trava 100%			
	Abril			Maio			Junho			TOTAL TRIMESTRE			Déficit Profissional QSE	Média de Produção Mensal/por profissional	Total de Produção	Total REAL		Total PREV			
	REAL	PREV	%	REAL	PREV	%	REAL	PREV	%	Total REAL	Total PREV	Total %				Total REAL	Total PREV	Total %	Total %		
HORA CERTA CIRURGIAS																					
Nº CIRURGIA GERAL	0	57	0,00%	61	57	107,02%	62	57	108,77%	123	171	71,93%			0	123	171	71,93%	71,93%	71,93%	
Nº CIRURGIA ORTOPEDISTA	0	12	0,00%	0	12	0,00%	1	12	8,33%	1	36	2,78%	3	1,5	4,5	1	31,5	3,17%	3,17%	3,17%	
Nº CIRURGIA PEDIATRA	0	30	0,00%	7	30	23,33%	60	30	200,00%	67	90	74,44%			0	67	90	74,44%	74,44%	74,44%	
Nº CIRURGIA PROCTOLOGISTA	0	10	0,00%	10	10	100,00%	14	10	140,00%	24	30	80,00%			0	24	30	80,00%	80,00%	80,00%	
Nº CIRURGIA UROLOGISTA	0	35	0,00%	41	35	117,14%	47	35	134,29%	88	105	83,81%			0	88	105	83,81%	83,81%	83,81%	
Nº CIRURGIA VASCULAR	0	25	0,00%	16	25	64,00%	25	25	100,00%	41	75	54,67%	1	8	8	41	67	61,19%	61,19%	61,19%	
TOTAL	0	169	0,00%	135	169	79,88%	209	169	123,67%	344	507	67,85%	4,0	10	13	344	494,5	69,57%	69,57%	69,57%	

COMENTÁRIOS E JUSTIFICATIVAS:

A linha de serviços atingiu 69,57% da produção. Não há indicação de desconto de produção. Houve déficit de equipe mínima no período. O trimestre sofreu impacto da situação epidemiológica da atual pandemia de COVID 19 desde 11/03/2020. Todos os apontamentos estão pormenorizados nos relatórios P1 de cada mês enviados pelas STS. TA n º 55/2021 - Implantação HD Brasilândia / Freguesia do Ó de 12 leitos de internação em enfermaria para pacientes de baixa e média complexidade suspeitos e/ou confirmados de COVID 19.

V

Carol.







Secretaria Municipal da Saúde de São Paulo
 Coordenadoria de Parcerias e Contratação de Serviços de Saúde - CPCSS
 Coordenadoria Regional Norte

R018 - 2015 - Rede Assistencial das Supervisões Técnicas de Saúde Freguesia do Ó/Brasilândia e Casa Verde/Cachoeirinha - ASF

Ano: **2021** 2º Trimestre

R018 - 2015 - Rede Assistencial das Supervisões Técnicas de Saúde Freguesia do Ó/Brasilândia e Casa Verde/Cachoeirinha - ASF	Produção Trimestral WEBSAASS											Base de Cálculo Déficit de Equipe (Equipe Mínima)			Cálculo desconto Eq. Mínima - Meta Prevista			Trava 100%	
	Abril			Maio			Junho			TOTAL TRIMESTRE			Déficit Profissional DSI	Média de Produção Mensal/por profissional	Total de Produção	Total REAL	Total PREV	Total %	Total %
	REAL	PREV	%	REAL	PREV	%	REAL	PREV	%	Total REAL	Total PREV	Total %							
AMA - ESPECIALIDADES																			
Nº CONSULTA ANGIOLOGIA	322	575	56,00%	320	575	55,65%	519	575	90,26%	1161	1725	67,30%	2	115	230	1161	1495	77,66%	77,66%
Nº CONSULTA CARDIOLOGIA	455	690	65,94%	485	690	70,29%	641	690	92,90%	1581	2070	76,38%			0	1581	2070	76,38%	76,38%
Nº CONSULTA DERMATOLOGIA	175	363	48,21%	160	363	44,08%	419	363	115,43%	754	1089	69,24%			0	754	1089	69,24%	69,24%
Nº CONSULTA ENDOCRINOLOGIA	439	690	63,62%	460	690	66,67%	612	690	88,70%	1511	2070	73,00%			0	1511	2070	73,00%	73,00%
Nº CONSULTA GASTROENTEROLOGIA	190	230	82,61%	182	230	79,13%	246	230	106,96%	618	690	89,57%			0	618	690	89,57%	89,57%
Nº CONSULTA HEPATOLOGISTA	0	57	0,00%	0	57	0,00%	61	57	107,02%	61	171	35,67%			0	61	171	35,67%	35,67%
Nº CONSULTA NEUROLOGIA	476	690	68,99%	493	690	71,45%	831	690	120,43%	1800	2070	86,96%			0	1800	2070	86,96%	86,96%
Nº CONSULTA NEFROLOGIA	0	115	0,00%	18	115	15,65%	133	115	115,65%	151	345	43,77%	1	115	115	151	230		
Nº CONSULTA OFTALMOLOGIA	436	690	63,19%	380	690	55,07%	645	690	93,48%	1461	2070	70,58%	2	115	230	1461	1840	79,40%	79,40%
Nº CONSULTA ORTOPEDIA	601	805	74,66%	479	805	59,50%	838	805	104,10%	1918	2415	79,42%			0	1918	2415	79,42%	79,42%
Nº CONSULTA REUMATOLOGIA	244	345	70,72%	225	345	65,22%	390	345	113,04%	859	1035	83,00%			0	859	1035	83,00%	83,00%
Nº CONSULTA UROLOGIA	415	575	72,17%	388	575	67,48%	640	575	111,30%	1443	1725	83,65%	1	115	115	1443	1610	89,63%	89,63%
TOTAL	3753	5825	64,43%	3590	5825	61,63%	5975	5825	102,58%	13318	17475	76,21%	6,0	460	690	13318	16785	79,34%	79,53%

DÉFICIT EQUIPE MÍNIMA	AMA - ESPECIALIDADES				
	PROFISSIONAL	Abril	Maio	Junho	TOTAL TRIMESTRE
CASA VERDE/CACHOEIRINHA					
MÉDICO UROLOGISTA / 12H	1				1
MÉDICO NEFROLOGISTA / 12H	1				1
MÉDICO ANGIOLOGISTA / 12H			1		1
MÉDICO OFTALMOLOGISTA / 12H			1		1
TOTAL DO MÊS	2	0	2		
TOTAL	2º Trimestre			4	

COMENTÁRIOS E JUSTIFICATIVAS:

A linha de serviços atingiu 79,53% da produção. Não há indicação de desconto de produção. Houve déficit de equipe mínima no período. O trimestre sofreu impacto da situação epidemiológica da atual pandemia de COVID 19 desde 11/03/2020. Todos os apontamentos estão pormenorizados nos relatórios P1 de cada mês enviados pelas STS.

CPCSS-DAMA

carol.

✓

[Handwritten signature]

[Handwritten signature]

[Handwritten signature]

[Handwritten signature]

[Handwritten signature]

[Handwritten signature]

R018 - 2015 - Rede Assistencial das Supervisões Técnicas de Saúde Freguesia do Ó/Brasilândia e Casa Verde/Cachoeirinha - ASF	Produção Trimestral WEBSAASS												Trava 100%
	Abril			Maio			Junho			TOTAL TRIMESTRE			Total %
	REAL	PREV	%	REAL	PREV	%	REAL	PREV	%	Total REAL	Total PREV	Total %	
SRT I - SERVIÇO RESIDENCIAL TERAPÊUTICO I													
Nº MORADORES	25	26	96,15%	24	26	92,31%	24	26	92,31%	73	78	93,59%	93,59%
SRT II - SERVIÇO RESIDENCIAL TERAPÊUTICO II													
Nº MORADORES	26	28	92,86%	28	28	100,00%	28	28	100,00%	82	84	97,62%	97,62%
TOTAL	51	54	94,44%	52	54	96,30%	52	54	96,30%	155	162	95,68%	95,68%

DÉFICIT EQUIPE MÍNIMA	SRT I - SERVIÇO RESIDENCIAL TERAPÊUTICO I			
PROFISSIONAL	Abril	Maio	Junho	TOTAL TRIMESTRE
TÉCNICO DE ENFERMAGEM / 40H		1		1
TOTAL DO MÊS	0	1	0	0
TOTAL	2º Trimestre			1

COMENTÁRIOS E JUSTIFICATIVAS:

A linha de serviço atingiu 95,68% da meta prevista. Não há indicação de desconto de produção. Não houve déficit de equipe mínima no período.

conf. ✓



Handwritten signatures and initials in blue ink, including a large signature on the left and several smaller ones on the right, some with initials like 'ER' and 'GW'.

R018 - 2015 - Rede Assistencial das Supervisões Técnicas de Saúde Freguesia do Ó/Brasilândia e Casa Verde/Cachoeirinha - ASF	Produção Trimestral WEBSAASS												Trava 100%
	Abril			Maio			Junho			TOTAL TRIMESTRE			Total %
	REAL	PREV	%	REAL	PREV	%	REAL	PREV	%	Total REAL	Total PREV	Total %	
UA - UNIDADE DE ACOLHIMENTO ADULTO - TIPO I													
Nº TOTAL ACOLHIDO DIA / Nº TOTAL LEITO OPERACIONAL D	813	960	84,69%	893	992	90,02%	842	960	87,71%	2548	2912	87,50%	87,50%
Nº LEITOS_UAA_UAI	32	32	100,00%	32	32	100,00%	32	32	100,00%	96	96	100,00%	100,00%
TOTAL	845	992	85,18%	925	1024	90,33%	874	992	88,10%	2644	3008	87,90%	87,50%

DÉFICIT EQUIPE MÍNIMA	UA - UNIDADE DE ACOLHIMENTO ADULTO - TIPO I			
PROFISSIONAL	Abril	Maio	Junho	TOTAL TRIMESTRE
				0
TOTAL DO MÊS	0	0	0	
TOTAL	2º Trimestre			0

COMENTÁRIOS E JUSTIFICATIVAS:

A linha de serviços atingiu 87,50% da produção. Não há indicação de desconto de produção. Não houve déficit de equipe mínima no período.

Ano: 2021 2º Trimestre

DÉFICIT EQUIPE MÍNIMA	HOTEL SOCIAL			
	Abri	Maio	Junho	TOTAL TRIMESTRE
PROFISSIONAL				0
TOTAL DO MÊS	0	0	0	
TOTAL	2º Trimestre			0

COMENTÁRIOS E JUSTIFICATIVAS:

Não houve déficit de equipe mínima no período

✓

CPCSS-DAMA

carol.



Hotel Social Página 17 de 21

Handwritten signatures and initials scattered across the page, including a large signature on the left, several initials in the center and right, and a star symbol at the bottom right.

R018 - 2015 - Rede Assistencial das Supervisões Técnicas de Saúde Freguesia do Ó/Brasilândia e Casa Verde/Cachoeirinha - ASF	Produção Trimestral WEBSAASS											Trava 100%	
	Abril			Maio			Junho			TOTAL TRIMESTRE			Total %
	REAL	PREV	%	REAL	PREV	%	REAL	PREV	%	Total REAL	Total PREV	Total %	
ESPECIALIDADES ODONTOLÓGICAS													
Nº ATENDIMENTO ORTOPEDIA/ORTODONTIA	1	10	10,00%		10	0,00%	0	10	0,00%	1	30	3,33%	3,33%
Nº PROCEDIMENTO CIRURGIA ORAL	14	160	8,75%	0	160	0,00%	140	160	87,50%	154	480	32,08%	32,08%
Nº PROCEDIMENTO ENDO	33	120	27,50%	89	120	74,17%	159	120	132,50%	281	360	78,06%	78,06%
Nº PROCEDIMENTO PACIENTE ESPECIAL		80	0,00%	70	80	87,50%	124	80	155,00%	194	240	80,83%	80,83%
Nº PROCEDIMENTO PERIO	0	50	0,00%	31	50	62,00%	64	50	128,00%	95	150	63,33%	63,33%
Nº PROCEDIMENTO PROTESISTA	87	120	72,50%	251	120	209,17%	257	120	214,17%	595	360	165,28%	100,00%
Nº PRÓTESE/APARELHO ENTREGUE	18	40	45,00%	16	40	40,00%	36	40	90,00%	70	120	58,33%	58,33%
TOTAL	153	580	26,38%	457	580	78,79%	780	580	134,48%	1390	1740	79,89%	66,38%

DÉFICIT EQUIPE MÍNIMA	ESPECIALIDADES ODONTOLÓGICAS			
	Abril	Maio	Junho	TOTAL TRIMESTRE
PROFISSIONAL				0
TOTAL DO MÊS	0	0	0	
TOTAL	2º Trimestre			0

COMENTÁRIOS E JUSTIFICATIVAS:

A linha de serviços atingiu 66,38% da produção. Não há indicação de desconto de produção. Não houve déficit de equipe mínima no período.

cancel.

✓



Handwritten signatures and initials in blue ink, including a large signature that appears to be 'Stav' and other initials like 'RR', 'GW', and 'A'.



R018 - 2015 - Rede Assistencial das Supervisões Técnicas de Saúde Freguesia do Ó/Brasilândia e Casa Verde/Cachoeirinha - ASF	Produção Trimestral WEBSAASS			
	Abril	Maio	Junho	TOTAL TRIMESTRE
	REAL	REAL	REAL	Total REAL
PSM/PA - PRONTO SOCORRO/ATENDIMENTO MUNICIPAL				
Nº ATENDIMENTO URGÊNCIA AT.BÁSICA C/OBSERVAÇÃO	449	568	595	1612
Nº ATENDIMENTO URGÊNCIA AT.BÁSICA C/REMOÇÃO	414	464	414	1292
Nº ATENDIMENTO URGÊNCIA EM AT. BÁSICA	6203	7606	7414	21223
TOTAL	7066	8638	8423	24127

DÉFICIT EQUIPE MÍNIMA	PSM/PA - PRONTO SOCORRO/ATENDIMENTO MUNICIPAL			
	Abril	Maio	Junho	TOTAL TRIMESTRE
PROFISSIONAL				
AMA 24h				
MÉDICO CLÍNICO / 12H	2	3	7	12
MÉDICO PEDIATRA / 12H	3	7	12	22
PSM				
TOTAL DO MÊS	5	10	19	
TOTAL DE PLANTÕES	2º Trimestre			34

COMENTÁRIOS E JUSTIFICATIVAS:

Houve déficit de equipe mínima no período

cancel. ✓

Dimensões da Avaliação de Desempenho do Contrato

Modalidades de Atenção	Linhas de Serviço	% do Custeio Mensal TA n°50	Recursos Humanos		Produção			Produção Final	
			Déficit de Equipe Mínima MI (Profissional)	Déficit de Equipe Mínima MII (Plantão)	Realizada	Prevista	% Realizado	% Final após análise (Trava de 100% quando aplicável)	Resultado
Atenção Básica	EMAD/EMAP		1		336	360	93,33%	93,33%	Não há indicação de desconto
	ESF/ESB/PAVS	31,28%	57		433.396	589.652	73,50%	73,50%	Não há indicação de desconto*
	PAI	0,37%	3		627	720	87,08%	87,08%	Não há indicação de desconto
	UBS MISTA	11,23%	29,5		127.242	203.844	62,42%	61,74%	Não há indicação de desconto*
	UBS TRADICIONAL		41		32.263	107.119	30,12%	30,12%	Não há indicação de desconto*
	AMA 12h	20,92%		9					
	NASF	2,21%	5						
Atenção Ambulatorial Especializada Redes Temáticas	RAPS/CAPS	10,00%	25		5.217	3.960	131,74%	100,00%	Não há indicação de desconto
	SADT	1,30%			4.741	8.211	57,74%	57,74%	Não há indicação de desconto*
	CEO		0		1.390	1.740	79,89%	66,38%	Não há indicação de desconto*
	REDE CUIDADO PCD (CER/APD/NIR)	0,84%	0		576	630	91,43%	91,43%	Não há indicação de desconto
	HD/HC CIRURGIAS	0,65%			344	495	69,57%	69,57%	Não há indicação de desconto*
	HD / HORA CERTA	3,02%	17		9.421	15.910	59,21%	59,21%	Não há indicação de desconto*
	AMBULATORIO ESPECIALIDADES	3,92%	4		13.318	16.785	79,34%	79,53%	Não há indicação de desconto*
	AMA E								
	UAA/UAI		0		2.644	2.912	90,80%	87,50%	Não há indicação de desconto
	HOTEL SOCIAL/CONSULTORIO DE RUA/ CUIDADOS	0,84%	0		0				
URGÊNCIA E EMERGÊNCIA	PA/PSM / UPA/AMA 24h	11,14%		34	24.127				
Total		97,72%	182,5	43,0	655.642	952.338			Total de desconto do trimestre

Custeio do Trimestre	
	Valor TA
Abril	R\$ 34.504.645,95
Maio	R\$ 35.563.061,25
Junho	R\$ 34.083.100,78
Total	R\$ 104.150.807,98

Desconto Equipe Mínima do Trimestre		
Mês de Referência do Desconto	Valor do desconto	Mês de Aplicação do Desconto
Abril	R\$ 681.476,45	Julho
Maio	R\$ 702.728,14	Agosto
Junho	R\$ 884.150,32	Setembro
Total	R\$ 2.268.354,91	

INFORMAÇÕES ADICIONAIS:

A Representatividade no Custeio Mensal (Anexo II) do trimestre utiliza como base os TA's vigentes no período.
Para as Redes onde há mais de um Anexo II no trimestre, os cálculos serão realizados para cada um dos Anexos II/Meses de referência.
A elaboração dos cálculos oficiais de desconto são de exclusiva competência dos departamentos financeiros (integração do CFO com DIAE e DAFIN).
Os cálculos apresentados em CTA são realizados pelo DAFIN (Divisão de Acompanhamento Financeiro).
*Nas linhas de serviço nas quais estão indicados descontos pelo não cumprimento da meta, estes não serão aplicados devido a autorização de suspensão de consultas, exames, procedimentos e cirurgias de rotina previstas na Portaria SMS nº 154/2020 e prioridade nas ações de enfrentamento a COVID-19 previstas na Portaria SMS-G nº 240/2020.

carol. ✓

Stuvia



Dimensões da Avaliação de Desempenho do Contrato

Qualidade										
Objetivo	Indicador	Relatório	Parâmetro	STS	Resultado			Pontuação		
					Abril	Maio	Junho	Abril	Maio	Junho
Pontualidade na Entrega	Pontualidade na entrega de relatórios mensais de prestação de Contas Assistenciais e financeiras		Envio de documentos no prazo		CUMPRIU	CUMPRIU	CUMPRIU	20	40	40
Qualidade da Informação	Preenchimento de prontuários nos seguintes aspectos: legibilidade, assinaturas, CID, exame físico	Q2	≥ 90%	FO/ Brasilândia Casa Verde/ Cachoeirinha						
Educação Continuada	Execução do plano de educação permanente aprovados pela CRS	Q3	100%	FO/ Brasilândia Casa Verde/ Cachoeirinha	100%			40		
Controle Vacinal	Proporção de crianças com até 12 meses de idade inscritas nas unidades com calendário vacinal completo	Q4A/Q4B	≥ 90%	FO/ Brasilândia Casa Verde/ Cachoeirinha						
Eficiência do Atendimento da Rede Cegonha	Proporção de gestantes que realizaram procedimentos básicos no pré natal e puerpério	Q5	≥ 75%	FO/ Brasilândia Casa Verde/ Cachoeirinha						
Eficiência do Atendimento da Rede Cegonha	Proporção de gestantes que realizaram 7 ou mais consultas de pré natal	Q6	≥ 75%	FO/ Brasilândia Casa Verde/ Cachoeirinha	84,05%			40		
Satisfação do Usuário	Análise das reclamações recebidas e providências relacionadas	Q7	"a contento"	FO/ Brasilândia Casa Verde/ Cachoeirinha			a contento			60
Atividade do Conselho Gestor	Funcionamento do Conselho Gestor	Q8	≥ 80%	FO/ Brasilândia Casa Verde/ Cachoeirinha		77,47%			JUSTIFICADO	
Pontuação Final da Matriz de Indicadores								100	40	100

Qualidade:

Casa Verde Q3: Foram realizadas capacitações não programadas, mas de fundamental relevância.
 Casa Verde Q8: Somente algumas unidades conseguiram realizar reuniões por vídeo conferência, devido a pandemia da Covid-19. Pois, as reuniões do Conselho Gestor foram suspensas pela Ordem Interna - SMS 01/2020, de 17 de março de 2020. (Prorrogado fevereiro de 2021).
 Justificando o cumprimento não adequado das metas estabelecidas. Não há indicação de desconto.

São Paulo, 18 de fevereiro de 2022

Validado,

PARTICIPANTES CTA

OSS: Carolina Pontes

OSS: Luiz Antonio D'Angelo

OSS: Rodrigo Rocca

OSS: Roseli Zambelli

OSS: Gláucia Perecin

CRS: Edina Brasileiro Lima

STS Casa Verde / Cachoeirinha: Humberto Lourenço Bessa do Poço

STS Freguesia do Ó / Brasilândia: Gláucia Maria Negrão Moreno

STS Casa Verde / Cachoeirinha: Dario Ventura

STS Freguesia do Ó / Brasilândia: Maria Aparecida Faustino

CPCSS: (relator) Karina Silva de Oliveira

CPCSS: Maria da Glória Camargos de Sousa

CPCSS DPC: Virginia Faria Alves Pena